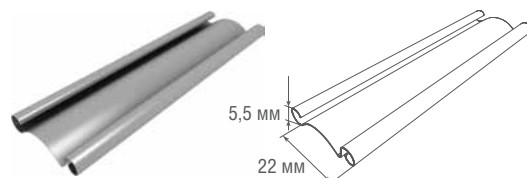


Технические характеристики Стальной сплошной профиль **RHS22**

Используется для изготовления полотна рольставней.

Технические характеристики профиля

- материал — сталь
- цвет — белый, коричневый
- толщина стенки — 0,3 мм
- вес 1 п. м. — 0,1 кг
- вес 1 м² — 4,54 кг
- количество ламелей на 1 м высоты полотна — 45,45 шт.
- максимальная ширина полотна — 1,7 м
- максимальная площадь полотна — 3,74 м²
- коробка — RB125, RB137
- направляющие — RG46B, RG53B, RG53BN

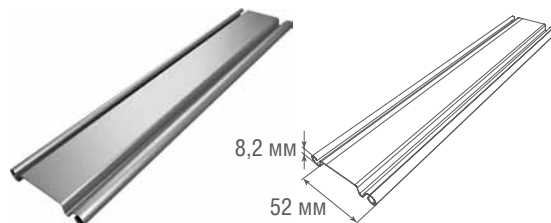


Стальной сплошной профиль **RHS52**

Используется для изготовления полотна рольставней.

Технические характеристики профиля

- материал — оцинкованная сталь
- цвет — не окрашивается
- толщина стенки — 0,7 мм
- вес 1 п. м. — 0,52 кг
- вес 1 м² — 9,88 кг
- количество ламелей на 1 м высоты полотна — 19 шт.
- максимальная ширина полотна — 4 м
- максимальная площадь полотна — 12 м²
- коробка — RB165, RB180, RB205, RB250, RB300
- направляющие — RG65BN, RG70BN, RG65BS, RG70BS



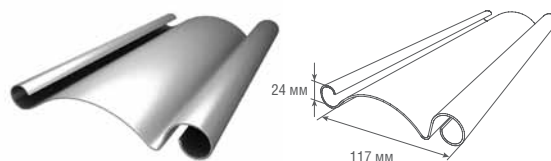
Стальные профили **RHS117** и **RHS117P**

Используются для изготовления полотна рулонных ворот.

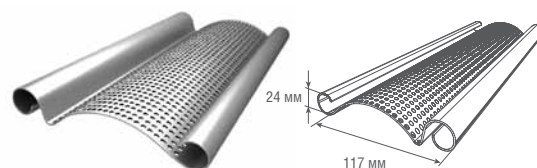
Технические характеристики профилей

- материал — оцинкованная сталь
- цвета — серебристый, белый, коричневый, серый, бежевый, также возможна покраска ламелей в любой цвет согласно международной RAL-карте)
- вес 1 п. м. при толщине ленты 1 мм:
RHS117 — 1,36 кг
RHS117P — 1,2 кг
- вес 1 м² при толщине ленты 1 мм:
RHS117 — 13,6 кг
RHS117P — 12 кг
- количество ламелей на 1 м высоты полотна:
RHS117 — 10 шт.
RHS117P — 10 шт.
- максимальная ширина полотна:
RHS117 — 12 м
RHS117P — 12 м
- максимальная площадь полотна:
RHS117 — 60 м²
RHS117P — 50 м²
- направляющие — RG95S

Профиль стальной роликовой прокатки **RHS117**



Профиль стальной решетчатый роликовой прокатки **RHS117P**

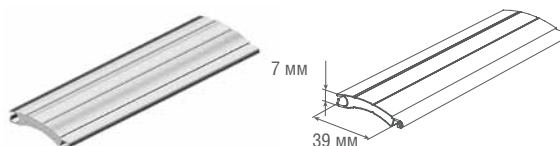


Профиль с пенным наполнителем RH39

Используется для изготовления полотна рольставней.

Технические характеристики профиля

- **материал** — алюминий
- **цвет** — белый, коричневый, серый, бежевый, зеленый, синий, бордо, серебристый металл
- **вес 1 п. м.** — 0,095 кг
- **вес 1 м²** — 2,22 кг
- **плотность пены** — 70 кг/м³
- **количество ламелей на 1 м высоты полотна** — 25 шт.
- **максимальная ширина полотна** — 2,5 м
- **максимальная площадь полотна** — 7 м²
- **короба** — RB137, RB150, RB165, RB180, RB205, RB250
- **направляющие** — RG53BN



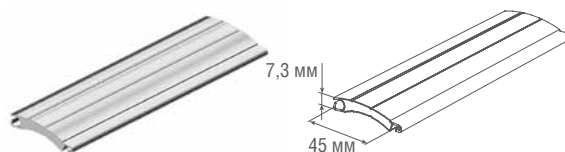
Профили с пенным наполнителем RH45, RH45P, RHT45 и RHT45P

Используются для изготовления полотна рольставней.

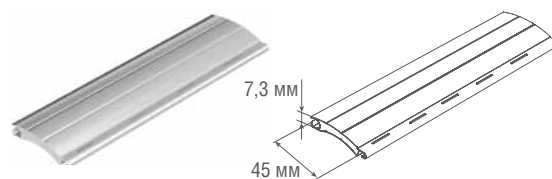
Технические характеристики профилей

- **материал** — алюминий
- **цвета** — белый, коричневый, серый, бежевый, зеленый, синий, бордо, серебристый металл
- **вес 1 п. м.:**
RH45, RH45P — 0,105 кг
RHT45, RHT45P — 0,125 кг
- **вес 1 м²:**
RH45, RH45P — 2,22 кг
RHT45, RHT45P — 2,64 кг
- **плотность пены:**
RH45, RH45P — 70 кг/м³
RHT45, RHT45P — 200 кг/м³
- **количество ламелей на 1 м высоты полотна:**
RH45, RH45P — 22,22 шт.
RHT45, RHT45P — 22,22 шт.
- **максимальная ширина полотна:**
RH45, RH45P — 2,8 м
RHT45, RHT45P — 3 м
- **максимальная площадь полотна:**
RH45, RH45P — 7 м²
RHT45, RHT45P — 8 м²
- **короба** — RB137, RB150, RB165, RB180, RB205, RB250
- **направляющие** — RG53B, RG53BN, RG60BS

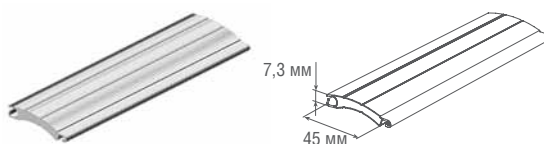
Профиль с мягким пенным наполнителем неперфорированный RH45



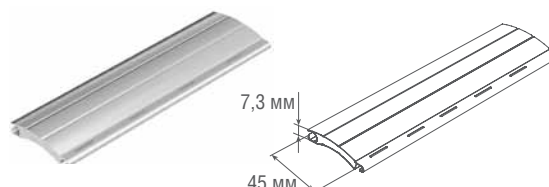
Профиль с мягким пенным наполнителем перфорированный RH45P



Профиль с твердым пенным наполнителем неперфорированный RHT45



Профиль с твердым пенным наполнителем перфорированный RHT45P



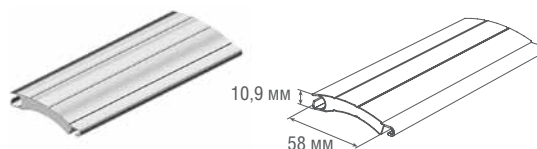
Профили с пенным наполнителем **RH58, RHT58, RH77 и RHT77**

Используются для изготовления полотна рольставней и рольворота.

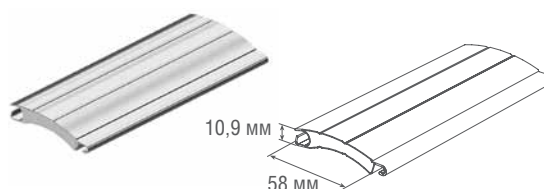
Технические характеристики профилей

- **материал** – алюминий
- **цвет** – белый, коричневый, серый, бежевый
- **вес 1 п. м.:**
RH58 – 0,15 кг
RHT58 – 0,198 кг
- **вес 1 м²:**
RH58 – 2,59 кг
RHT58 – 3,41 кг
- **плотность пены:**
RH58 – 70 кг/м³
RHT58 – 200 кг/м³
- **количество ламелей на 1 м высоты полотна:**
RH58 – 17,24 шт.
RHT58 – 17,24 шт.
- **максимальная ширина полотна:**
RH58 – 3,5 м
RHT58 – 4 м
- **максимальная площадь полотна:**
RH58 – 10 м²
RHT58 – 12 м²
- **короба** – RB137, RB150, RB165, RB180, RB205, RB250, RB300, RB375
- **направляющие** – RG65B, RG70B, RG65BN, RG70BN

Профиль с мягким пенным наполнителем неперфорированный RH58



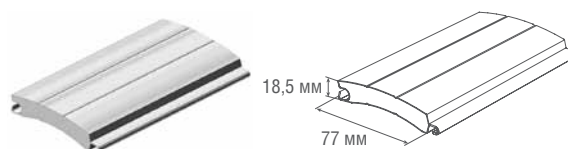
Профиль с твердым пенным наполнителем неперфорированный RHT58



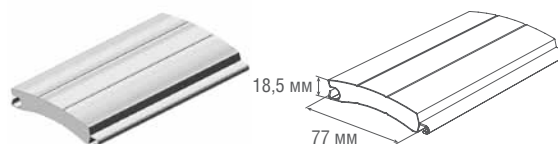
Технические характеристики профилей

- **материал** – алюминий
- **цвета** – белый, коричневый, серый, бежевый, серебристый
- **вес 1 п. м.:**
RH77 – 0,35 кг
RHT77 – 0,52 кг
- **вес 1 м²:**
RH77 – 4,55 кг
RHT77 – 6,81 кг
- **плотность пены:**
RH77 – 70 кг/м³
RHT77 – 200 кг/м³
- **количество ламелей на 1 м высоты полотна:**
RH77 – 13 шт.
RHT77 – 13 шт.
- **максимальная ширина полотна:**
RH77 – 5 м
RHT77 – 6 м
- **максимальная площадь полотна:**
RH77 – 16 м²
RHT77 – 16 м²
- **короба** – RB250, RB300, RB375
- **направляющие** – RG90, RG90B

Профиль с мягким пенным наполнителем неперфорированный RH77



Профиль с твердым пенным наполнителем неперфорированный RHT77

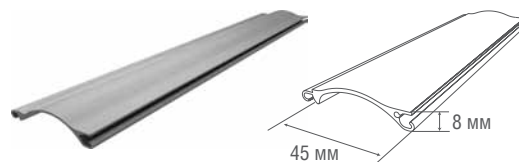


Экструдированный профиль RHE45T

Используется для изготовления полотна рольставней.

Технические характеристики профиля

- материал — алюминий
- цвет — белый, коричневый, серый, бежевый
- толщина стенки — 0,9 мм
- вес 1 п. м. — 0,175 кг
- вес 1 м² — 3,89 кг
- количество ламелей на 1 м высоты полотна — 22,22 шт.
- максимальная ширина полотна — 2,5 м
- максимальная площадь полотна — 6 м²
- коробка — RB137, RB150, RB165, RB180, RB205, RB250
- направляющие — RG53B, RG53BN



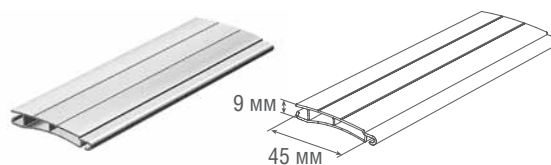
Экструдированные профили RHE45 и RHE58

Используются для изготовления полотна рольставней и рольворот.

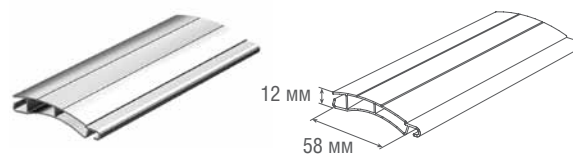
Технические характеристики профилей

- материал — алюминий
- цвета — белый, коричневый, серый, бежевый, зеленый, синий, бордо, серебристый металллик
- толщина стенки — 0,8-0,9 мм
- вес 1 п. м.:
RHE45 — 0,247 кг
RHE58 — 0,337 кг
- вес 1 м²:
RHE45 — 5,49 кг
RHE58 — 6,13 кг
- количество ламелей на 1 м высоты полотна:
RHE45 — 22,22 шт.
RHE58 — 18,2 шт.
- максимальная ширина полотна:
RHE45 — 5 м
RHE58 — 5,5 м
- максимальная площадь полотна:
RHE45 — 12,5 м²
RHE58 — 14 м²
- коробка — RB137, RB150, RB165, RB180, RB205, RB250, RB300, RB375
- направляющие — RG53B, RG53BN, RG60BS, RG65B, RG65BN, RG70B

Профиль экструдированный
(повышенной прочности) RHE45



Профиль экструдированный
(повышенной прочности) RHE58



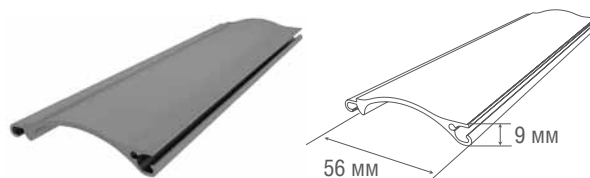
Экструдированные профили RHE56 и RHE56G

Используются для изготовления полотна рольставней и рольворот.

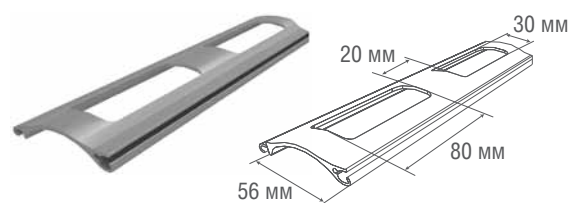
Технические характеристики профилей

- **материал** – алюминий
- **цвета** – белый, коричневый, серый, бежевый, синий, зеленый, бордо, серебристый металллик
- **вес 1 п. м.:**
RHE56 – 0,456 кг
RHE56G – 0,311 кг
- **вес 1 м²:**
RHE56 – 8,14 кг
RHE56G – 5,55 кг
- **количество ламелей на 1 м высоты полотна:**
RHE56 – 17,86 шт.
RHE56G – 17,86 шт.
- **максимальная ширина полотна:**
RHE56 – 4 м
RHE56G – 3 м
- **максимальная ширина полотна в комбинации из профилей:**
RHE56 – 3,5 м
RHE56G+RHE30S – 4,5 м
- **максимальная площадь полотна:**
RHE56 – 13,5 м²
RHE56G – 13,5 м²
- **короба** – RB137, RB150, RB165, RB180, RB205, RB250, RB300
- **направляющие** – RG65B, RG70B, RG65BN, RG70BN

Профиль экструдированный (повышенной прочности) RHE56



Профиль экструдированный решетчатый (повышенной прочности) RHE56G



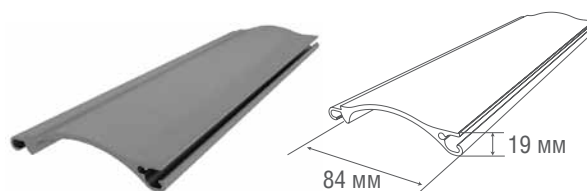
Экструдированные профили RHE84 и RHE84G

Используются для изготовления полотна рольставней и рольворот.

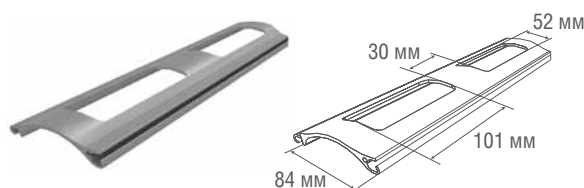
Технические характеристики профилей

- **материал** – алюминий
- **цвета** – белый, коричневый, серый, бежевый
- **вес 1 п. м.:**
RHE84 – 0,59 кг
RHE84G – 0,824 кг
- **вес 1 м²:**
RHE84 – 10,06 кг
RHE84G – 7,2 кг
- **количество ламелей на 1 м высоты полотна:**
RHE84 – 11,9 шт.
RHE84G – 11,9 шт.
- **максимальная ширина полотна:**
RHE84 – 5,5 м
RHE84G – 5 м
- **максимальная ширина полотна в комбинации из профилей:**
RHE84 – 6 м
RHE84G+RHE44S – 6 м
- **максимальная площадь полотна:**
RHE84 – 21 м²
RHE84G – 21 м²
- **короба** – RB250, RB300, RB375
- **направляющие** – RG90, RG90B

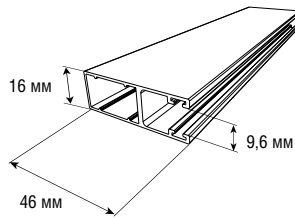
Профиль экструдированный (повышенной прочности) RHE84



Профиль экструдированный решетчатый (повышенной прочности) RHE84G



Направляющие профили и защитные короба

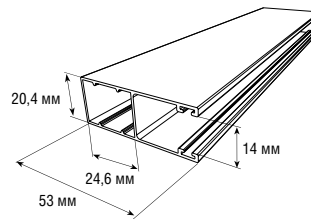


НАПРАВЛЯЮЩИЙ ПРОФИЛЬ RG46B

- материал – экструдированный алюминий
- цвет – белый, коричневый, серый, бежевый
- вес 1 п. м. – 0,382 кг
- длина поставки – 6 м
- норма поставки – 36 м

Для профилей RHS22.

Применяется совместно с вставкой-щеткой UP11.

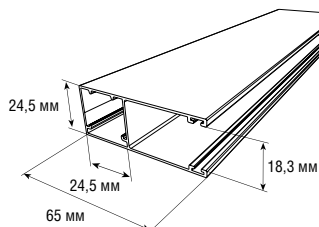


НАПРАВЛЯЮЩИЙ ПРОФИЛЬ RG53BN

- материал – экструдированный алюминий
- цвет – белый, коричневый, серый, бежевый, зеленый, синий, бордо, серебристый
- вес 1 п. м. – 0,467 кг
- длина поставки – 6 м
- норма поставки – 36 м

Для профилей RHS22, RH45, RHE45, RHE45T, RHT45.

Применяется совместно с вставкой-щеткой UP7.

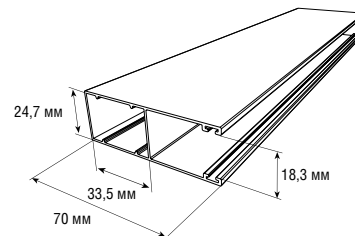


НАПРАВЛЯЮЩИЙ ПРОФИЛЬ RG65BN

- материал – экструдированный алюминий
- цвет – белый, коричневый, серый, бежевый
- вес 1 п. м. – 0,553 кг
- длина поставки – 6 м
- норма поставки – 36 м

Для профилей RH58, RHE58, RHE56G, RHE56, RHT58.

Применяется совместно с вставкой-щеткой UP7.

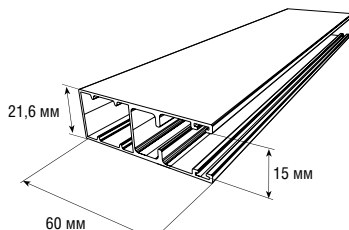


НАПРАВЛЯЮЩИЙ ПРОФИЛЬ RG70BN

- материал – экструдированный алюминий
- цвет – белый, коричневый, серый, бежевый
- вес 1 п. м. – 0,566 кг
- длина поставки – 6 м
- норма поставки – 36 м

Для профилей RH58, RHE58, RHE56G, RHE56, RHT58.

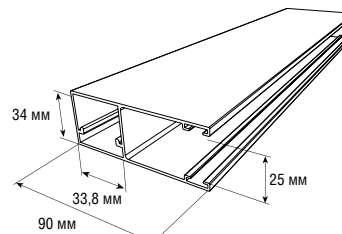
Применяется совместно с вставкой-щеткой UP7.



НАПРАВЛЯЮЩИЙ ПРОФИЛЬ УСИЛЕННЫЙ RG60BS

- материал – экструдированный алюминий
- цвет – белый, коричневый, серый, бежевый, зеленый, синий, бордо, серебристый
- вес 1 п. м. – 0,609 кг
- длина поставки – 6 м
- норма поставки – 36 м

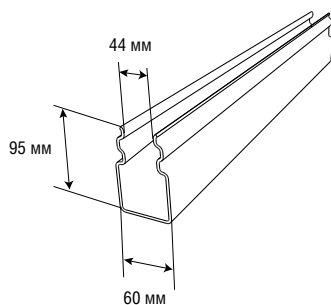
Для профилей RHE45.



НАПРАВЛЯЮЩИЙ ПРОФИЛЬ RG90B

- материал – экструдированный алюминий
- цвет – белый, коричневый, серый, бежевый
- вес 1 п. м. – 1,18 кг
- длина поставки – 6 м
- норма поставки – 36 м

Для профилей RH77, RHT77, RHE84G, RH84.

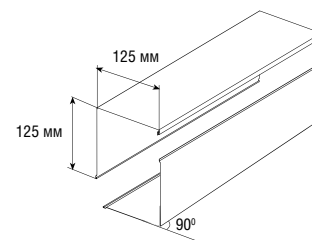


НАПРАВЛЯЮЩИЙ ПРОФИЛЬ RG95S

- материал – оцинкованная сталь
- толщина стенки – 3 мм
- вес 1 п. м. – 6 кг

Для профилей RHS117, RHS117P.

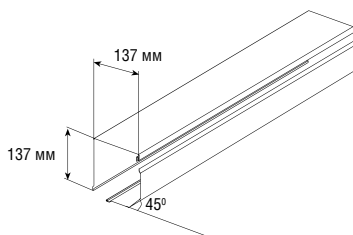
Применяется совместно с уплотнителем UP5.



КОРОБ ЗАЩИТНЫЙ RB125

- материал – алюминий
- цвет – белый, коричневый, серый, бежевый
- вес 1 п. м. – 0,9 кг
- длина поставки – 6 м
- норма поставки – 30 м

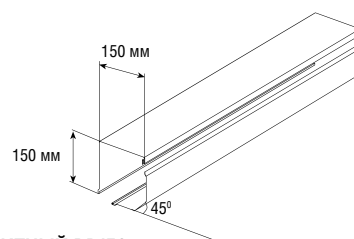
Состоит из 2-х частей, с защитной пленкой.



КОРОБ ЗАЩИТНЫЙ RB137

- материал — алюминий
- цвет — белый, коричневый, серый, бежевый
- вес 1 п. м. — 1,095 кг
- длина поставки — 6 м
- норма поставки — 30 м

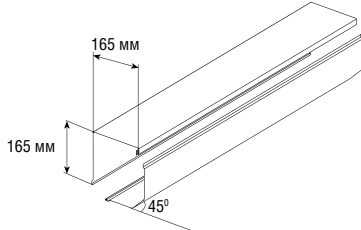
Состоит из 2-х частей, с защитной пленкой.



КОРОБ ЗАЩИТНЫЙ RB150

- материал — алюминий
- цвет — белый, коричневый, серый, бежевый
- вес 1 п. м. — 1,173 кг
- длина поставки — 6 м
- норма поставки — 30 м

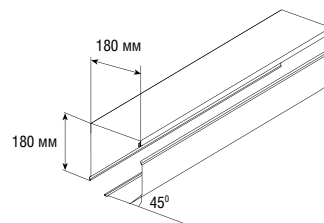
Состоит из 2-х частей, с защитной пленкой.



КОРОБ ЗАЩИТНЫЙ RB165

- материал — алюминий
- цвет — белый, коричневый, серый, бежевый, зеленый, синий, бордо, серебристый
- вес 1 п. м., — 1,289 кг
- длина поставки — 6 м
- норма поставки — 30 м

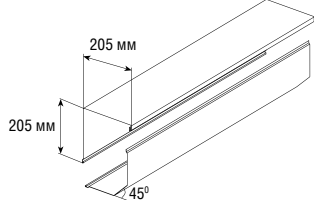
Состоит из 2-х частей, с защитной пленкой.



КОРОБ ЗАЩИТНЫЙ RB180

- материал — алюминий
- цвет — белый, коричневый, серый, бежевый, зеленый, синий, бордо, серебристый
- вес 1 п. м. — 1,407 кг
- длина поставки — 6 м
- норма поставки — 30 м

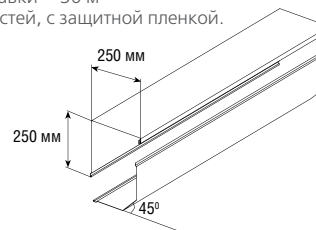
Состоит из 2-х частей, с защитной пленкой.



КОРОБ ЗАЩИТНЫЙ RB205

- материал — алюминий
- цвет — белый, коричневый, серый, бежевый, зеленый, синий, бордо, серебристый
- вес 1 п. м. — 1,781 кг
- длина поставки — 6 м
- норма поставки — 18 м

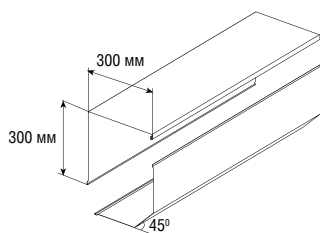
Состоит из 2-х частей, с защитной пленкой.



КОРОБ ЗАЩИТНЫЙ RB250

- цвет — белый, коричневый, серый, бежевый
- вес 1 п. м. — 2,14 кг
- длина поставки — 6 м
- норма поставки — 18 м

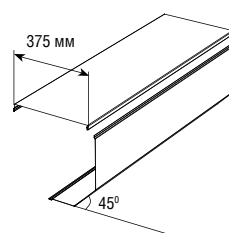
Состоит из 2-х частей, с защитной пленкой.



КОРОБ ЗАЩИТНЫЙ RB300

- материал — алюминий
- цвет — белый, коричневый, серый, бежевый
- вес 1 п. м. — 2,563 кг
- длина поставки — 6 м
- норма поставки — 18 м

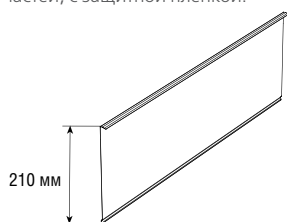
Состоит из 2-х частей, с защитной пленкой.



КОРОБ ЗАЩИТНЫЙ RB375

- цвет — белый, коричневый, серый, бежевый
- вес 1 п. м. — 2,266 кг
- длина поставки — 6 м
- норма поставки — 6 м

Состоит из 2-х частей, с защитной пленкой.



КРЫШКА ДОПОЛНИТЕЛЬНАЯ ДЛЯ 375 КОРОБА RBA375

- материал — алюминий
- цвет — белый, коричневый, серый, бежевый
- вес 1 п. м. — 0,6 кг
- длина поставки — 6 м
- норма поставки — 6 м

Состоит из 1-ой части, с защитной пленкой.